







# SNEEUWSCHUIF

Schneeräumschild - Lame a neige - Snow blade



\* Verkrijgbaar in CAT.I (3 puntsaansluiting), EURO- of W-aan-

## SS

					
SS 1400	140 86	CAT. I/ EUR./W	25-70	126	<b>1.475,-</b>
SS 1600	160 86	CAT. I/ EUR./W	25-70	140	<b>1.525,-</b>
SS 1800	180 86	CAT. I/ EUR./W	25-70	155	<b>1.585,-</b>
SS 2000	200 86	CAT. I/ EUR./W	25-70	170	<b>1.640,-</b>
SS 2200	220 86	CAT. I/ EUR./W	25-70	190	<b>1.690,-</b>
SS 2400	240 86	CAT. I/ EUR./W	25-70	210	<b>1.805,-</b>
SS 2500	250 86	CAT. I/ EUR./W	25-70	230	<b>1.835,-</b>

T  
E  
R  
R  
E  
I  
N  
&  
W  
E  
G  
E  
N  
B  
E  
H  
E  
R